


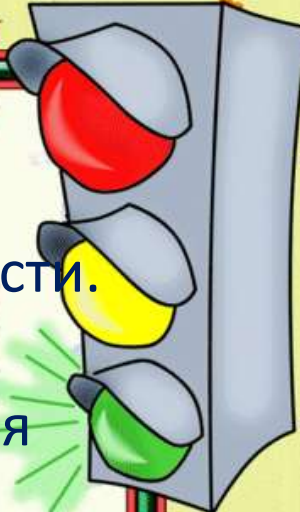
Проект «Юные пешеходы»
вид проекта : творческо – информационный.
Продолжительность: краткосрочный (4 марта по 29
марта 2024 г)
участники проекта: дети старшей группы, воспитатель ,
сотрудники ГБДД, родители

автор проекта : С.П.Дерябина





Актуальность темы: актуальность связана с тем, что у детей данного возраста отсутствует защитная психологическая реакция на дорожную обстановку, которая свойственна взрослым. Желание постоянно открывать что то новое, часто ставят их перед реальными опасностями, в частности на улицах. Формирование у детей навыков осознанного безопасного поведения на улицах реализуется через активную деятельность всех участников проекта.



Цель: формирование навыков безопасного, осознанного поведения на улицах проезжей части.

Задачи:

- создать условия для сознательного изучения детьми правил дорожного движения
- выработать у детей привычку правильно вести себя на дорогах.
- формировать представления о специальном транспорте, его сигналах и назначении.
- упражнять в навыке переходить через улицу в регулируемых и нерегулируемых переходах.
- воспитывать в детях грамотных пешеходов.



Участники проекта

- воспитанники старшей группы
- Воспитатель группы
- родители группы
- Сотрудники ГИБДД

Сроки проекта: (4 недели)

- с 4 марта по 29 марта



Этапы проекта

1. этап Организационный

- постановка цели и задачи
- подбор методической и художественной литературы
- сотрудничество с представителями ГИБДД(разработка плана действия совместных мероприятий)
- разработка конспектов мероприятий, презентаций
- просмотр видео материалов.





2 этап практический.

- встречи с инспектором ГИБДД

- чтение художественной литературы: Н.Носов «Автомобиль», «Сказка про дорожные знаки», А.Иванов «Как неразлучные друзья через дорогу переходили», «Дорожная сказка», С. Михалков «Моя улица», « я иду через дорогу»

- Беседы – рассуждения: «Световозвращающий значок – фликер», «Правила поведения на дороге», «Зачем нужно соблюдать правила поведения на дороге», «Если не было бы дорожных знаков?»

- познавательные беседы, игры.

- наглядная информация для родителей : консультации «Как выработать навыки безопасного поведения на улице», « Как переходить улицу с детьми».

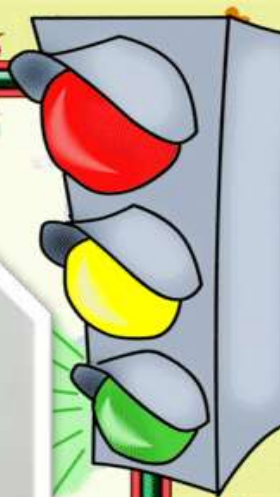
- индивидуальные беседы с родителями

- создание фотоальбома безопасность моего ребенка



- 
- 
- Дидактические игры
 - «Угадай вид транспорта по описанию»
 - «Найди такой же знак»
 - лото «Дорожные знаки»
 - «Запрещающие – разрешающие знаки»
 - выставка рисунков «Мы за безопасное движение»
 - обыгрывание проблемной ситуации : «Дети на дороге»,
 - видео просмотр мультфильмов о безопасности на дороге
 - Просмотр презентаций: «Виды транспорта», «Правила дорожного движения».
 - проведения занятий по ПДД: «В мире знаков» (окружающий мир); «Проезжая часть» (аппликация)
 - Сюжетно ролевые игры детей : « Автомобильная заправочная станция», «Водитель автобуса», «Автолюбители».

Консультации для родителей



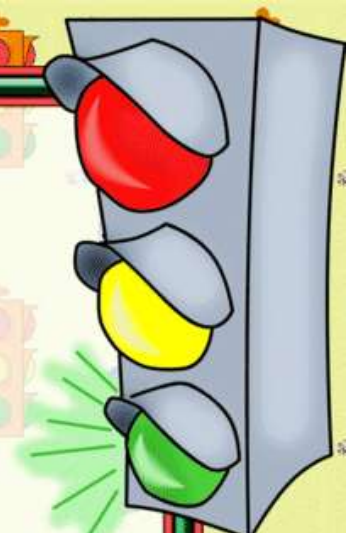
Просмотр и беседа по презентации: «Безопасность на дороге», «Виды транспорта», «Дорожные знаки»



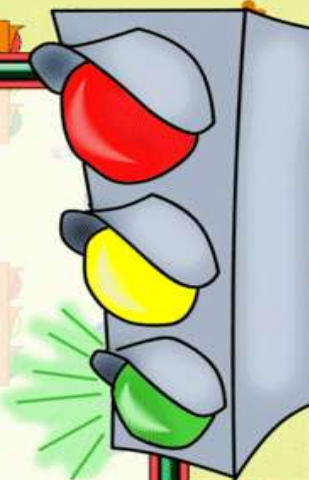
Сюжетно ролевые игры детей : « Автомобильная заправочная станция», «Водитель автобуса», «Автолюбители»



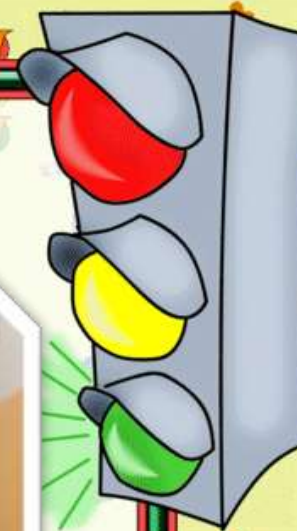
Игровые макеты по правилам дорожного движения



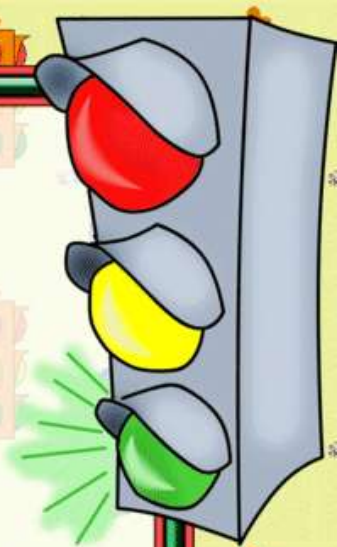
Занятия: аппликация « Проезжая часть»;
окружающий мир «В мире знаков»

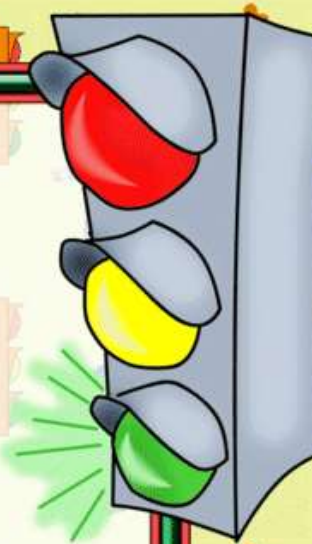


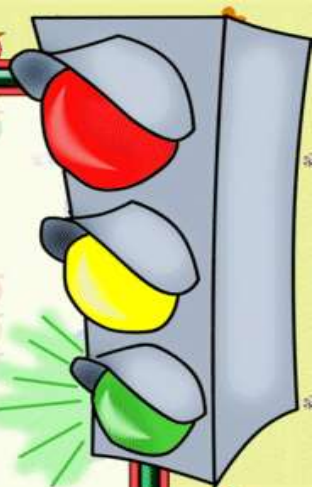
Свободная деятельность детей по закреплению темы.



Практические знания «Дети на дороге»







Работа с родителями «Безопасность наших детей»



Встреча с сотрудником ГИБДД, в рамках 1 этапа общероссийского профилактического мероприятия «Декады дорожной безопасности детей».



• Знакомство детей «Световозвращающий значок- фликер»



Выставка рисунков «Мы за безопасное движение»



Спасибо за внимание!

